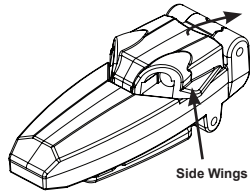


EN

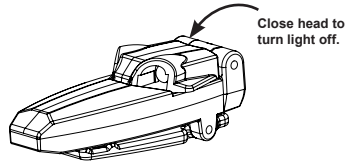
To Turn Light On

1. Locate dual side wings on the top LED head assembly, near LED bulbs.
2. Rotate LED head open using side wings, rotating along rear axis of flashlight. Audible snap will be heard and dual LED bulbs will light.
3. LED head can be rotated 180° for varying light angles for illumination.



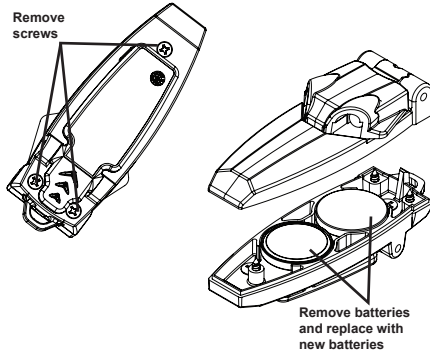
To Turn Light Off

1. Fully rotate LED head closed towards body.
2. Press LED head down between the two LED bulbs. Head will snap closed and light will automatically turn off.



Changing Batteries

1. Remove the three screws located on the backside of the flashlight, using a Phillips head screwdriver.
2. Open top housing from battery housing and remove the two used batteries and dispose of properly.
3. Replace with two new CR2032 coin cell batteries in proper direction following markings, positive and negative.
4. Close head housing back onto battery housing.
5. Flip flashlight over and replace the same three screws. Hand-tighten screws, do not over-torque.



BATTERY SAFETY

BATTERY SAFETY – YOU MUST READ THESE WARNINGS AND INSTRUCTIONS BEFORE USING OR CHARGING YOUR BATTERIES!

WARNING: HANDLE AND STORE BATTERIES PROPERLY TO AVOID INJURY OR DAMAGE

BATTERIES CAN BE DANGEROUS!

Most battery issues arise from improper handling of batteries, and particularly from the use of damaged or counterfeit batteries. Please review the information below to avoid serious injury and/or damage to your property.

Non-Rechargeable Primary Lithium Batteries

- » By purchasing lithium batteries, the buyer assumes all risks associated with lithium batteries. If you do not agree with these conditions, return the product immediately before use.
- » Use only Panasonic™, Energizer™, Duracell™, or Sanyo™ batteries.
- » DO NOT mix old and new batteries.
- » DO NOT mix battery brands/types.
- » When replacing batteries, replace all batteries at the same time.
- » DO NOT open batteries.
- » DO NOT dispose of batteries in fire.
- » DO NOT heat above 75°C.
- » DO NOT expose batteries to water.
- » DO NOT use battery if casing is damaged.
- » This is a Non-Rechargeable Battery. DO NOT recharge.
- » Insert batteries correctly with regard to polarity (+ and -) marked on the battery and equipment.
- » DO NOT use batteries beyond their expiration date.
- » Storage area for the batteries should be clean, cool, dry and ventilated.

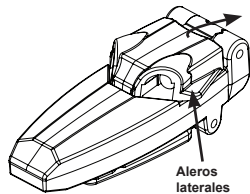
Battery Recycling

ALWAYS dispose of batteries properly at an approved battery recycling center. Failure to do so can be a crime and can lead to the release of harmful toxic materials. Pelican has partnered with Call 2 Recycle in the US and Canada to dispose of recyclable batteries. Please call 1-800-822-8837 to find a battery recycling center near you.

ES

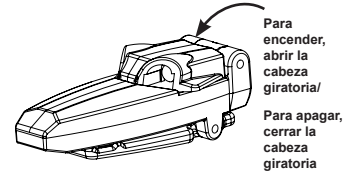
Para Encender La Linterna

1. Localice las dos alas laterales en el conjunto de cabezal LED superior, cerca de las bombillas LED.
2. Gire el cabezal LED mediante las alas laterales, rotando alrededor del eje trasero de la linterna. Oirá un chasquido y se iluminarán las dos bombillas LED.
3. El cabezal LED tiene un ángulo de rotación de 180°, permitiendo varios ángulos de iluminación.



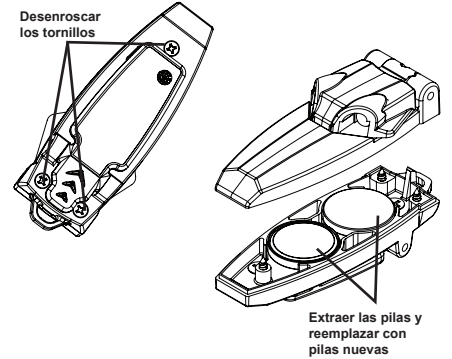
Para Apagar La Linterna

1. Gire completamente el cabezal LED hasta que quede cerrado contra el cuerpo.
2. Presione hacia abajo el cabezal LED entre las dos bombillasLED; el cabezal se cerrará con un chasquido y la luz se apagará automáticamente.



Cambio De Pilas

1. Quite los tres tornillos de la parte trasera de la linterna, con un destornillador Phillips.
2. Abra la caja superior del compartimento de pilas, quite las dos pilas usadas y deséchelas en un contenedor adecuado.
3. Ponga dos pilas nuevas de tipo botón CR2032 en la orientación correcta según la indicación, positivo y negativo.
4. Cierre la tapa del compartimento de pilas.
5. Dé la vuelta a la linterna y vuelva a colocar los tres tornillos. Apriete fuerte los tornillos con las manos, pero no excesivamente.



SEGURIDAD SOBRE BATERÍAS

SEGURIDAD DE LAS BATERÍAS: ¡USTED DEBE LEER ESTAS ADVERTENCIAS E INSTRUCCIONES ANTES DE USAR O CARGAR SUS BATERÍAS!

ADVERTENCIA: MANEJE Y ALMACENE LAS BATERÍAS ADECUADAMENTE PARA EVITAR LESIONES O DAÑOS

¡LAS BATERÍAS PUEDEN SER PELIGROSAS!

La mayoría de los problemas con las baterías surgen por manejarlas inadecuadamente y, en particular, por usar baterías dañadas o falsificadas. Para evitar lesiones graves o daños a su propiedad, revise la siguiente información.

Baterías De Litio Primarias No Recargables

- » Al comprar baterías de litio, el comprador asume todos los riesgos asociados con las baterías de litio. Si no está de acuerdo con estas condiciones, devuelva el producto inmediatamente antes de usarlo.
- » Use únicamente baterías Panasonic™, Energizer™, Duracell™, o Sanyo™.
- » NO MEZCLE baterías nuevas y viejas.
- » NO MEZCLE marcas/tipos de baterías.
- » Si reemplaza las baterías, reemplácelas todas al mismo tiempo.
- » NO ABRA las baterías.
- » NO deseche las baterías QUEMÁNDOLAS.
- » NO CALIENTE las baterías por encima de los 75 °C.
- » NO EXPONGA las baterías al agua.
- » NO USE la batería si la carcasa está dañada.
- » Esta batería no es recargable. NO LA RECARGUE.
- » Inserte las baterías correctamente con respecto a la polaridad (+ y -) marcada en la batería y el equipo.
- » NO USE las baterías después de su fecha de vencimiento.
- » El área de almacenamiento de las baterías debe estar limpia, fresca, seca y ventilada.

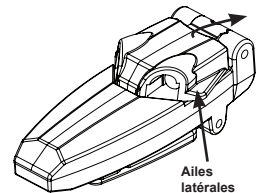
Reciclaje De Baterías

SIEMPRE deseche las baterías correctamente en un centro de reciclaje de baterías aprobado. No hacerlo puede ser un delito y puede provocar la liberación de materiales tóxicos nocivos. Pelican se asoció con Call 2 Recycle en los EE. UU. y Canadá para desechar baterías reciclables. Haga llame al 1-800-822-8837 para encontrar un centro de reciclaje de baterías cerca de usted.

FR

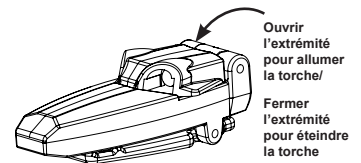
Pour L'allumer

1. Localisez les deux ailettes de la partie supérieure de la tête de la LED, à côté des ampoules LED.
2. Faites tourner la tête de la LED à l'aide de ces ailettes, en la faisant pivoter autour de l'axe de la torche. Vous entendez un clic et les deux ampoules LED s'allument.
3. Vous pouvez faire pivoter la tête LED sur 180° pour faire varier les angles d'éclairage.



Pour Éteindre La Torche

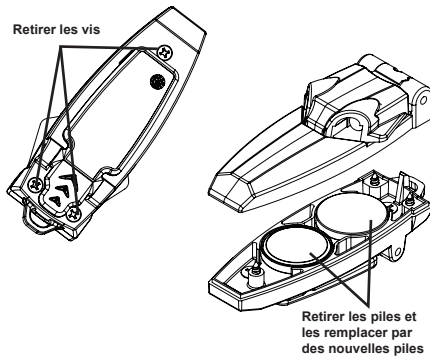
1. Faites complètement tourner la tête de la LED vers le corps de la torche.
2. Enfoncez la tête de la LED entre les deux ampoules LED, la tête se bloque et la lumière s'éteint automatiquement.



PART #	REV	ECR #	RELEASE DATE	DATE	VERSION
2223-313-001	C	5-34040	AP 21	3.16.21	3
BLACK	SIDES	PAPER THICKNESS	FLAT SIZE	NUMBER OF FOLDS	FOLDED SIZE
	2 Sided		11.5"(h) x 9"(w)	5	1.4375"(h) x 2.25"(w)
DESIGNER	CREATIVE MANAGER	MARKETING COPY	TECHNICAL COPY	PRODUCT MANAGER	
Tyler Bennett	Hank Chacon	Elissa Teitelman	Jon French	Justin Nishiki	
4-1-21	☒	☐	4-1-21	☒	☐

Remplacement Des Piles

1. Enlevez les trois vis situées à l'arrière de la torche, en vous aidant d'un tournevis Phillips.
2. Ouvrez le logement supérieur du logement des piles et extrayez les deux piles usagées ; jetez-les dans un conteneur approprié.
3. Remplacez avec deux nouvelles piles CR2032 en respectant le sens indiqué, positif et négatif.
4. Refermez le couvercle du logement des piles.
5. Retournez la torche et remettez les trois vis en place. Serrez les vis à la main, en prenant soin de ne pas visser trop fort.



SÉCURITÉ DES PILES/BATTERIES

SÉCURITÉ DES PILES/BATTERIES – VOUS DEVEZ LIRE CES AVERTISSEMENTS ET INSTRUCTIONS AVANT D'UTILISER OU DE CHARGER VOS PILES/BATTERIES !

AVERTISSEMENT : MANIPULEZ ET RANGEZ CORRECTEMENT LES PILES/BATTERIES POUR ÉVITER TOUTE LÉSION CORPORELLE OU TOUT DOMMAGE MATÉRIEL

LES PILES/BATTERIES PEUVENT ÊTRE DANGEREUSES !

La plupart des problèmes liés aux piles/batteries sont dus à une mauvaise manipulation de ces dernières, notamment à l'utilisation de piles/batteries endommagées ou contrefaites. Lisez attentivement les informations ci-dessous pour éviter tout risque de lésion corporelle grave et/ou de dommage matériel grave de vos produits.

Piles Au Lithium Primaire Non Rechargeables

- » En achetant des piles au lithium, l'acheteur assume l'intégralité des risques associés aux piles au lithium. Si vous n'acceptez pas ces conditions, retournez immédiatement le produit avant de les utiliser.
- » Utilisez uniquement des piles Panasonic™, Energizer™, Duracell™, ou Sanyo™.
- » Ne mélangez PAS des piles usées et des piles neuves.
- » Ne mélangez PAS les marques/types de piles.
- » Lors du remplacement des piles, remplacez toutes les piles en même temps.
- » N'ouvrez PAS les piles.
- » Ne jetez PAS les piles au feu.
- » Ne les chauffez PAS à plus de 75 °C.
- » N'exposez PAS les piles à l'eau.
- » N'utilisez PAS des piles si leur boîtier est endommagé.
- » Ces piles ne sont pas rechargeables. Ne la rechargez PAS.
- » Insérez correctement les piles en respectant la polarité (+ et -) indiquée sur les piles et l'équipement.
- » N'utilisez PAS les piles au-delà de leur date d'expiration.
- » Le lieu de rangement des piles doit être propre, frais, sec et aéré.

Recyclage Des Piles/Batteries

Mettez TOUJOURS correctement les piles/batteries au rebut dans un centre de recyclage de piles/batteries. Sinon, vous risquez de commettre un crime et cela risque de dégager des substances toxiques dangereuses. Pelican a établi un partenariat avec Call 2 Recycle aux États-Unis et au Canada pour mettre au rebut les piles/batteries recyclables. Appelez le 1-800-822-8837 pour connaître le centre de recyclage de piles/batteries le plus proche de chez vous.

PELICAN LIMITED LIFETIME GUARANTEE OF EXCELLENCE

Pelican Products, Inc. ("Pelican") guarantees its flashlights and headlamps for a lifetime against breakage or defects in workmanship. This guarantee does not cover the lamp or batteries.

TO THE EXTENT PERMITTED BY LAW: (A) THIS WARRANTY IS IN LIEU OF ALL WARRANTIES, EXPRESS OR IMPLIED, INCLUDING, BUT NOT LIMITED TO, THE IMPLIED WARRANTIES OF MERCHANTABILITY AND FITNESS FOR A PARTICULAR PURPOSE; (B) ALL OTHER IMPLIED WARRANTIES AND ANY LIABILITY NOT BASED UPON CONTRACT ARE HEREBY DISCLAIMED AND EXCLUDED; AND (C) IN NO EVENT SHALL PELICAN BE LIABLE FOR ANY INDIRECT, PUNITIVE, INCIDENTAL OR CONSEQUENTIAL DAMAGES, OR SPECIAL DAMAGES, REGARDLESS OF WHETHER A CLAIM FOR SUCH DAMAGES IS BASED ON WARRANTY, CONTRACT, NEGLIGENCE OR OTHERWISE, nor shall Pelican's liability to the purchaser for damages exceed the purchase price of the product in respect of which damages are claimed.

Pelican will either repair or replace any defective product, at our sole option. Certain products are available for a limited time only. If a claim is made involving one of these products, Pelican reserves the right to replace a broken or defective product with a standard Pelican product of comparable size and quality if no comparable limited edition product is available at the time of a claim. TO THE EXTENT PERMITTED BY LAW, THIS SHALL BE THE SOLE AND EXCLUSIVE REMEDY OF THE PURCHASER.

To make a warranty claim, the purchaser must complete the warranty claim form at pelican.com/claim. Any warranty claims shall be made by the purchaser as soon as practicable. The purchaser must obtain a return authorization number from Pelican Customer Service prior to returning any product, and is responsible for paying for all warranty freight costs. If Pelican determines that any returned product is not defective, within the terms of this warranty, the purchaser shall pay Pelican all costs of handling, return freight and repairs at Pelican's prevailing rates.

All warranty claims of any nature are barred if the product has been altered, damaged or in any way physically changed, or subjected to abuse, misuse, negligence or accident.

Some states and countries do not allow limitations on how long an implied warranty lasts or the exclusion or limitation of incidental or consequential damages, so the above limitation or exclusion may not apply to you. This warranty gives you specific legal rights, and you may have other rights which vary from state to state and country to country.

In Australia: The benefits provided to you under this warranty are in addition to your rights and remedies as a consumer under the Australian Consumer Law as contained in the Competition and Consumer Act 2010 (Cth) ("the Act"). Nothing in this warranty limits the rights or obligations of a party under the Act in relation to the supply to consumers of goods which cannot be limited, modified or excluded. If applicable, our goods come with guarantees that cannot be excluded under the Act. Consumers are entitled to a replacement or refund for a major failure and compensation for any other reasonably foreseeable loss or damage. Consumers are also entitled to have the goods repaired or replaced if the goods fail to be of acceptable quality and the failure does not amount to a major failure. If you are not a consumer under the Act, then your rights may be limited. To make a warranty claim, the purchaser may contact Pelican Products Australia, Suite 2.33, West Wing, Platinum Bldg., Erina NSW 2250, Tel: +612 4367 7022, or email: info.australia@pelican.com. Any claims should be made as soon as practicable. To expedite claims, the purchaser should obtain a return authorization number from Pelican Customer Service prior to returning any product. The purchaser is responsible for paying for all freight costs. If Pelican determines that any returned product is not defective, within the terms of this warranty or the Act, the

purchaser may pay Pelican all costs of handling, return freight and repairs at Pelican's prevailing rates. In the event that Pelican determines that any returned product is defective, within the terms of this warranty or the Act, Pelican shall pay the purchaser all reasonable costs of the purchaser in making a claim under this warranty. Lifetime warranty does not cover Remote Area Lighting Systems products.

Visit www.pelican.com/warranty for full details.

GARANTÍA LIMITADA DE POR VIDA DE PELICAN

Pelican Products, Inc. («Pelican») garantiza sus linternas y linternas frontales de por vida frente a roturas o defectos de fabricación. Esta garantía no cubre la bombilla ni las pilas/batería.

EN LA MEDIDA EN QUE LA LEY LO PERMITA: (A) ESTA GARANTÍA REEMPLAZA CUALQUIER OTRA GARANTÍA, EXPRESA O IMPLÍCITA, INCLUIDAS, ENTRE OTRAS, LAS GARANTÍAS IMPLÍCITAS DE COMERCIABILIDAD E IDONEIDAD PARA UN FIN PARTICULAR; (B) QUEDAN ANULADAS Y EXCLUIDAS LAS DEMÁS GARANTÍAS IMPLÍCITAS Y CUALQUIER OTRA RESPONSABILIDAD QUE NO SE HAYA CONTRAÍDO EN VIRTUD DE ESTE CONTRATO; Y (C) EN NINGÚN CASO PELI SERÁ RESPONSABLE DE NINGÚN DAÑO INDIRECTO, PUNITIVO, INCIDENTAL, CONSECUENTE O ESPECIAL, INDEPENDIENTEMENTE DE SI LA RECLAMACIÓN POR TALE DAÑOS SE FUNDAMENTA EN LA GARANTÍA, CONTRATO, NEGLIGENCIA O CUALQUIER OTRO MEDIO, ni la responsabilidad de Pelican para con el comprador en relación con los daños excederá el precio de compra del producto objeto de la reclamación.

Pelican reparará o sustituirá los productos defectuosos a su entera discreción. Algunos productos están disponibles durante un tiempo limitado. En el caso de las reclamaciones relacionadas con dichos productos, Pelican se reserva el derecho a sustituir el producto roto o defectuoso por un producto Pelican estándar de tamaño y calidad similares si en el momento de la reclamación no se dispone de ningún producto de edición limitada similar. EN LA MEDIDA EN QUE LA LEY LO PERMITA, ÉSTE CONSTITUIRÁ EL ÚNICO Y EXCLUSIVO RECURSO DEL COMPRADOR.

Para formular una reclamación de garantía, el comprador debe rellenar el formulario de reclamación de garantía de pelican.com/claim. El comprador debe presentar la reclamación de garantía lo antes posible. El comprador debe solicitar al servicio de atención al cliente de Pelican un número de autorización de devolución antes de devolver cualquier producto, y se hará cargo de todos los gastos de transporte en garantía. En el caso de que Pelican determine que un producto devuelto no está defectuoso, en virtud de lo estipulado en esta garantía, el comprador debe abonar a Pelican todos los costes correspondientes a la manipulación, el transporte y las reparaciones, según las tarifas vigentes de Pelican.

Si el producto presenta alteraciones, daños o modificaciones físicas de cualquier tipo, o bien se ha hecho un mal uso, un uso abusivo, o ha sido objeto de negligencias o accidentes, la garantía quedará anulada.

La exclusión o limitación anterior puede no ser aplicable en su caso, ya que algunos países y estados no contemplan limitaciones en la duración de las garantías implícitas ni exclusiones o limitaciones en los daños consecuentes o incidentales. La presente garantía le confiere derechos legales específicos, pero puede tener otros derechos, que variarán según el Estado o el país.

La garantía de por vida no cubre los productos de los sistemas de iluminación de áreas remotas. Visite www.pelican.com/warranty para obtener todos los detalles.

GARANTIE À VIE* LIMITÉE DE PELICAN

Pelican Products, Inc. (« Pelican ») garantit à vie ses lampes torches et torches frontales contre la casse et les défauts de fabrication. Cette garantie ne couvre pas l'ampoule ni les piles.

DANS LES LIMITES PERMISES PAR LA LOI : (A) LA PRÉSENTE GARANTIE REMPLACE TOUTES LES GARANTIES, EXPLICITES OU TACITES, COMPRENANT, MAIS SANS S'Y LIMITER, LES GARANTIES TACITES DE QUALITÉ MARCHANDE ET D'ADAPTATION À UNE FIN PARTICULIÈRE ; (B) TOUTES LES AUTRES GARANTIES TACITES ET TOUTE RESPONSABILITÉ NON CONTRACTUELLE SONT PAR CONSÉQUENT ICI DÉCLINÉES ET EXCLUES, ET (C) EN AUCUN CAS PELICAN NE SERA TENU POUR RESPONSABLE D'UN QUELCONQUE DOMMAGE IMMATERIEL, PUNITIF, ACCESSOIRE OU INDIRECT, NI D'UN QUELCONQUE DOMMAGE PARTICULIER, QU'UNE RÉCLAMATION POUR DE TELS DOMMAGES SOIT BASÉE OU NON SUR UNE GARANTIE, UN CONTRAT, UNE NÉGLIGENCE OU AUTRE. EN CAS DE DOMMAGES, LA RESPONSABILITÉ DE PELICAN ENVERS L'ACHETEUR NE DÉPASSERA PAS NON PLUS LE PRIX D'ACHAT DU PRODUIT POUR LEQUEL DES DOMMAGES FONT L'OBJET D'UNE RÉCLAMATION.

Pelican réparera ou remplacera tout produit défectueux, à sa seule discrétion. Certains produits sont disponibles pour une période limitée uniquement. Si une réclamation concerne l'un de ces produits, Pelican se réserve le droit de remplacer un produit cassé ou défectueux par un produit Pelican standard de taille et de qualité comparables si aucun produit en édition limitée comparable n'est disponible au moment de la réclamation. DANS LES LIMITES PERMISES PAR LA LOI, LE RECOURS MENTIONNÉ ICI CONSTITUE LE SEUL ET UNIQUE RECOURS DE L'ACHETEUR.

Pour déposer une demande de prise en charge sous garantie, l'acheteur doit remplir le formulaire de demande de garantie sur la page pelican.com/claim. Toute demande de prise en charge sous garantie doit être déposée par l'acheteur dès que possible. Avant de retourner un produit, l'acheteur doit obtenir un numéro d'autorisation de retour auprès du service après-vente de Pelican, et prendre à sa charge tous les frais de transport. Dans le cas où Pelican considérerait qu'un produit retourné n'est pas défectueux, selon les conditions de la présente garantie, l'acheteur devra rembourser Pelican de tous les frais de manipulation, de transport et de réparation, aux tarifs de Pelican en vigueur.

Toute demande de prise en charge sous garantie, de quelque nature qu'elle soit, sera refusée si le produit a été modifié, endommagé, s'il a subi des transformations physiques quelles qu'elles soient, s'il a été sujet à un traitement abusif, une mauvaise utilisation, une négligence ou un accident.

Certains états et pays n'autorisent pas les limitations de durée des garanties implicites ni l'exclusion ou la limitation des dommages accessoires ou indirects, de telle sorte que la limitation ou l'exclusion mentionnée ci-dessus peut ne pas s'appliquer dans votre cas. La présente garantie octroie des droits légaux spécifiques, mais vous pouvez également bénéficier d'autres droits, variables d'un état ou d'un pays à l'autre.

La garantie à vie ne couvre pas les Systèmes d'éclairage pour zones d'accès difficile.

Visitez www.pelican.com/warranty pour plus de détails.



PELICAN PRODUCTS

23215 Early Avenue • Torrance, CA 90505 USA
Tel (310) 326-4700 • FAX (310) 326-3311 • www.pelican.com

PELICAN PRODUCTS ULC

10221-184th Street • Edmonton, Alberta T5S 2J4
Tel (780) 481-6076 • FAX (780) 481-9586 • www.pelican.ca

2223-313-001 5-34040 Rev C AP/21
© 2021 Pelican Products, Inc.



All trademarks are registered and/or unregistered trademarks of Pelican Products, Inc., its subsidiaries and/or affiliates. Panasonic is a trademark and/or registered trademark of Panasonic Corporation or affiliates. Duracell is a trademark and/or registered trademark of Duracell Batteries BVBA or affiliates. Energizer is a trademark and/or registered trademark of Energizer Brands, LLC or affiliates. Sanyo is a trademark and/or registered trademark of SANYO Electric Co., Ltd or affiliates.

PART #	REV	ECR #	RELEASE DATE	DATE	VERSION
2223-313-001	C	5-34040	AP 21	3.16.21	3
BLACK	SIDES	PAPER THICKNESS	FLAT SIZE	NUMBER OF FOLDS	FOLDED SIZE
	2 Sided		11.5"(h) x 9"(w)	5	1.4375"(h) x 2.25"(w)
DESIGNER	CREATIVE MANAGER	MARKETING COPY	TECHNICAL COPY	PRODUCT MANAGER	
Tyler Bennett	Hank Chacon	Elissa Teitelman	Jon French	Justin Nishiki	
4-1-21	☒	☐	4-1-21	☒	☐

APPROVED FOR PRINT - MUST BE APPROVED BY ALL TEAM MEMBERS