

GARANTÍA LIMITADA DE POR VIDA DE PELICAN

Pelican Products, Inc. («Pelican») garantiza sus linternas y linternas frontales de por vida frente a roturas o defectos de fabricación. Esta garantía no cubre la bombilla ni las pilas/batería.

EN LA MEDIDA EN QUE LA LEY LO PERMITA: (A) ESTA GARANTÍA REEMPLAZA CUALQUIER OTRA GARANTÍA, EXPRESA O IMPLÍCITA, INCLUIDAS, ENTRE OTRAS, LAS GARANTÍAS IMPLÍCITAS DE COMERCIABILIDAD E IDONEIDAD PARA UN FIN PARTICULAR; (B) QUEDAN ANULADAS Y EXCLUIDAS LAS DEMÁS GARANTÍAS IMPLÍCITAS Y CUALQUIER OTRA RESPONSABILIDAD QUE NO SE HAYA CONTRAÍDO EN VIRTUD DE ESTE CONTRATO; Y (C) EN NINGÚN CASO PELI SERÁ RESPONSABLE DE NINGÚN DAÑO INDIRECTO, PUNITIVO, INCIDENTAL, CONSECUENTE O ESPECIAL, INDEPENDIENTEMENTE DE SI LA RECLAMACIÓN POR TALES DAÑOS SE FUNDAMENTA EN LA GARANTÍA, CONTRATO, NEGLIGENCIA O CUALQUIER OTRO MEDIO, ni la responsabilidad de Pelican para con el comprador en relación con los daños excederá el precio de compra del producto objeto de la reclamación.

Pelican reparará o sustituirá los productos defectuosos a su entera discreción. Algunos productos están disponibles durante un tiempo limitado. En el caso de las reclamaciones relacionadas con dichos productos, Pelican se reserva el derecho a sustituir el producto roto o defectuoso por un producto Pelican estándar de tamaño y calidad similares si en el momento de la reclamación no se dispone de ningún producto de edición limitada similar. EN LA MEDIDA EN QUE LA LEY LO PERMITA, ÉSTE CONSTITUIRÁ EL ÚNICO Y EXCLUSIVO RECURSO DEL COMPRADOR.

Para formular una reclamación de garantía, el comprador debe rellenar el formulario de reclamación de garantía de pelican.com/claim. El comprador debe presentar la reclamación de garantía lo antes posible. El comprador debe solicitar al servicio de atención al cliente de Pelican un número de autorización de devolución antes de devolver cualquier producto, y se hará cargo de todos los gastos de transporte en garantía. En el caso de que Pelican determine que un producto devuelto no está defectuoso, en virtud de lo estipulado en esta garantía, el comprador debe abonar a Pelican todos los costes correspondientes a la manipulación, el transporte y las reparaciones, según las tarifas vigentes de Pelican.

Si el producto presenta alteraciones, daños o modificaciones físicas de cualquier tipo, o bien se ha hecho un mal uso, un uso abusivo, o ha sido objeto de negligencias o accidentes, la garantía quedará anulada.

La exclusión o limitación anterior puede no ser aplicable en su caso, ya que algunos países y estados no contemplan limitaciones en la duración de las garantías implícitas ni exclusiones o limitaciones en los daños consecuentes o incidentales. La presente garantía le confiere derechos legales específicos, pero puede tener otros derechos, que variarán según el Estado o el país.

La garantía de por vida no cubre los productos de los sistemas de iluminación de áreas remotas. Visite www.pelican.com/warranty para obtener todos los detalles.

GARANTIE À VIE* LIMITÉE DE PELICAN

Pelican Products, Inc. (« Pelican ») garantit à vie ses lampes torches et torches frontales contre la casse et les défauts de fabrication. Cette garantie ne couvre pas l'ampoule ni les piles.

DANS LES LIMITES PERMISES PAR LA LOI : (A) LA PRÉSENTE GARANTIE REMPLACE TOUTES LES GARANTIES, EXPLICITES OU TACITES, COMPRENANT, MAIS SANS S'Y LIMITER, LES GARANTIES TACITES DE QUALITÉ MARCHANDE ET D'ADAPTATION À UNE FIN PARTICULIÈRE ; (B) TOUTES LES AUTRES GARANTIES TACITES ET TOUTE RESPONSABILITÉ NON CONTRACTUELLE SONT PAR CONSÉQUENT ICI DÉCLINÉES ET EXCLUES , ET (C) EN AUCUN CAS PELICAN NE SERA TENU POUR RESPONSABLE D'UN QUELCONQUE DOMMAGE IMMATÉRIEL, PUNITIF, ACCESSOIRE OU INDIRECT, NI D'UN QUELCONQUE DOMMAGE PARTICULIER, QU'UNE RÉCLAMATION POUR DE TELS DOMMAGES SOIT BASÉE OU NON SUR UNE GARANTIE, UN CONTRAT, UNE NÉGLIGENCE OU AUTRE. EN CAS DE DOMMAGES, LA RESPONSABILITÉ DE PELICAN ENVERS L'ACHETEUR NE DÉPASSERA PAS NON PLUS LE PRIX D'ACHAT DU PRODUIT POUR LEQUEL DES DOMMAGES FONT L'OBJET D'UNE RÉCLAMATION.

Pelican réparera ou remplacera tout produit défectueux, à sa seule discrétion. Certains produits sont disponibles pour une période limitée uniquement. Si une réclamation concerne l'un de ces produits, Pelican se réserve le droit de remplacer un produit cassé ou défectueux par un produit Pelican standard de taille et de qualité comparables si aucun produit en édition limitée comparable n'est disponible au moment de la réclamation. DANS LES LIMITES PERMISES PAR LA LOI, LE RECOURS MENTIONNÉ ICI CONSTITUE LE SEUL ET UNIQUE RECOURS DE L'ACHETEUR.

Pour déposer une demande de prise en charge sous garantie, l'acheteur doit remplir le formulaire de demande de garantie sur la page pelican.com/claim. Toute demande de prise en charge sous garantie doit être déposée par l'acheteur dès que possible. Avant de retourner un produit, l'acheteur doit obtenir un numéro d'autorisation de retour auprès du service après-vente de Pelican, et prendre à sa charge tous les frais de transport. Dans le cas où Pelican considérerait qu'un produit retourné n'est pas défectueux, selon les conditions de la présente garantie, l'acheteur devra rembourser Pelican de tous les frais de manipulation, de transport et de réparation, aux tarifs de Pelican en vigueur.

Toute demande de prise en charge sous garantie, de quelque nature qu'elle soit, sera refusée si le produit a été modifié, endommagé, s'il a subi des transformations physiques quelles qu'elles soient, s'il a été sujet à un traitement abusif, une mauvaise utilisation, une négligence ou un accident.

Certains états et pays n'autorisent pas les limitations de durée des garanties implicites ni l'exclusion ou la limitation des dommages accessoires ou indirects, de telle sorte que la limitation ou l'exclusion mentionnée ci-dessus peut ne pas s'appliquer dans votre cas. La présente garantie octroie des droits légaux spécifiques, mais vous pouvez également bénéficier d'autres droits, variables d'un état ou d'un pays à l'autre.

La garantie à vie ne couvre pas les Systèmes d'éclairage pour zones d'accès difficile.

Visitez www.pelican.com/warranty pour plus de détails.

3715 LED

Cat. # 3715

PELICAN™

EN

Switch Activation

Press switch once

– Full power for both main LED and downcast LEDs

Press switch twice within 2 seconds

– Half power for main LED but full power for downcast LEDs

Press switch 3 times within 2 seconds

– Downcast LEDs only

Press switch 4 times or any time after 2 seconds

– Light off

Press and hold the switch for more than 2 seconds

– Signaling mode

Battery Levels


At the top of the 3715 is the battery level indicator.



- • • 75%-100%
- • 50%-75%
- 25%-50%
- Blinking Less than 25%

Battery Installation and Battery Replacement

- Turn the knob counter clockwise to remove the battery cover.
- Insert the batteries with correct polarity as shown on the inside of the battery cover.
- Replace the battery cover (it will only fit one way).
- Turn the knob clockwise to tighten the battery cover.



Battery Compartment

CAUTION: IF LIGHT IS NOT TO BE USED FOR SOME TIME, REMOVE BATTERIES TO PREVENT POSSIBLE LEAKAGE AND CORROSION.

Product Specifications

Lamp Type: LED
Battery Type: 1.5V Alkaline AA-cell (4)

CAUTION: Read This Notice Before Use.

Safety Classification -

The hazardous location category is marked on the light body.

WARNING! Static Hazard -

Clean only with a damp cloth.

WARNING – Explosion Hazard -

Substitution of components may impair suitability for use in hazardous locations.

WARNING: Risk of Ignition -

DO NOT OPEN IN HAZARDOUS AREA

DO NOT MODIFY THIS PRODUCT

<p>Coding: CL I Div. 1 GP. ABCD Operating Temp. Class T4</p> <p>Conforms to: UL Std. 913 and CSA Std. C22.2 No. 157 Intrinsically Safe</p> <p>IECEX TRC. 12.0006X Ex ia IIC T4 Ga Approved for use with four size "AA" alkaline cells (Energizer® E91, Philips® LR6, or Panasonic® LR6)</p>
--



PELICAN PRODUCTS

23215 Early Avenue • Torrance, CA 90505 USA
Tel (310) 326-4700 • FAX (310) 326-3311 • www.pelican.com

PELICAN PRODUCTS ULC

10221-184th Street • Edmonton, Alberta T5S 2J4
Tel (780) 481-6076 • FAX (780) 481-9586 • www.pelican.ca

3713-312-000 5-34009 Rev B AP/21
© 2021 Pelican Products, Inc.



Panasonic is a trademark and/or registered trademark of Panasonic Corporation or affiliates. Energizer is a trademark and/or registered trademark of Energizer Brands, LLC or affiliates. Philips is a registered trademark of Koninklijke Philips N.V. All other trademarks are registered and/or unregistered trademarks of Pelican Products, Inc., its subsidiaries and/or affiliates.

PART #		REV	ECR #	RELEASE DATE	DATE	VERSION
3713-312-000		B	5-34009	AP 21	2-19-2021	3
BLACK	SIDES	PAPER THICKNESS	FLAT SIZE	NUMBER OF FOLDS	FOLDED SIZE	
	2 Sided		9" h x 14" w	5	2.25" h x 3.5" w	
DESIGNER	CREATIVE MANAGER	MARKETING COPY	TECHNICAL COPY	PRODUCT MANAGER		
Tyler Bennett	Hank Chacon	Elissa Teitelman	Jon French	Justin Nishiki		
3-31-2021	<input checked="" type="checkbox"/>	<input type="checkbox"/>	2-22-2021	<input checked="" type="checkbox"/>	2-23-2021	<input checked="" type="checkbox"/>

APPROVED FOR PRINT - MUST BE APPROVED BY ALL TEAM MEMBERS

Niveles De Batería

El indicador del nivel de batería se encuentra en la parte superior del modelo 3715.




- 75%-100%
- 50%-75%
- 25%-50%

Parpadea si el nivel es inferior al 25%

Instalar Y Cambiar Las Pilas O La Batería

1. Girar la manija hacia la izquierda para abrir la tapa de la batería.
2. Insertar la batería con la polaridad correcta, tal como se indica en la parte interna de la tapa.
3. Volver a colocar la tapa de la batería (solo puede colocarse de una manera).
4. Girar la manija hacia la derecha para cerrar la tapa.



Compartimento de la batería

ADVERTENCIA: SI LA LINTERNA NO VA A SER UTILIZADA DURANTE UN TIEMPO, RETIRE LAS PILAS PARA EVITAR POSIBLES FUGAS Y LA CORROSIÓN.

Especificaciones Del Producto

Tipo de lámpara: LED
Tipo de pilas: Pilas alcalinas E91 de 1,5V (4)

PRECAUCIÓN: Consultar Esta Advertencia Antes De Utilizar El Producto.

Clasificación de seguridad

La categoría de zona peligrosa se indica en el cuerpo de la linterna.

ADVERTENCIA: Riesgo De Descarga Electroestática

Limpiar únicamente con un paño húmedo.

ADVERTENCIA: Riesgo De Explosión

La sustitución de componentes puede limitar la seguridad del producto en entornos peligrosos.

ADVERTENCIA: Riesgo De Ignición

NO ABRIR EN ZONAS PELIGROSAS

NO MODIFICAR EL PRODUCTO

Código: CL. I Div. 1 GP. ABCD Temperatura de funcionamiento: clase T4
Conforme a: norma UL 913 y norma CSA C22.2 n.º 157 Seguridad intrínseca
IECEx TRC. 12.0006X Ex ia IIC T4 Ga Funciona con cuatro pilas alcalinas AA (Energizer® E91, Philips® LR6 o Panasonic® LR6)

SEGURIDAD SOBRE BATERÍAS

SEGURIDAD DE LAS BATERÍAS: ¡USTED DEBE LEER ESTAS ADVERTENCIAS E INSTRUCCIONES ANTES DE USAR O CARGAR SUS BATERÍAS!

ADVERTENCIA: MANEJE Y ALMACENE LAS BATERÍAS ADECUADAMENTE PARA EVITAR LESIONES O DAÑOS

¡LAS BATERÍAS PUEDEN SER PELIGROSAS!

La mayoría de los problemas con las baterías surgen por manejarlas inadecuadamente y, en particular, por usar baterías dañadas o falsificadas. Para evitar lesiones graves o daños a su propiedad, revise la siguiente información.

Baterías Alcalinas

- » Para aquellos productos con aprobaciones de seguridad para ubicaciones peligrosas en entornos explosivos, tenga en cuenta que la aprobación de seguridad sólo es válida para los tipos de baterías y fabricantes especificados y, cuando corresponda, para las marcas que se muestran en el equipo o en las hojas de instrucciones provistas con la linterna. Usar otros tipos de baterías puede reducir el rendimiento del equipo, exponer al usuario u otras personas a lesiones graves e invalidar la aprobación de seguridad.
- » Siempre lea las recomendaciones del fabricante de la batería para el uso apropiado del tipo o marca de la batería antes de usarla.
- » Cuando reemplace baterías, reemplácelas todas al mismo tiempo. NO MEZCLE marcas de baterías. NO MEZCLE baterías nuevas y viejas. Inserte siempre las baterías correctamente con respecto a la polaridad (+ y -) marcada en la batería y el equipo.
- » NO CAMBIE las baterías en un lugar peligroso.
- » NO USE las baterías después de su fecha de vencimiento.
- » Si no usará el equipo durante un período de tiempo prolongado, quitele las baterías.

Reciclaje De Baterías

SIEMPRE deseche las baterías correctamente en un centro de reciclaje de baterías aprobado. No hacerlo puede ser un delito y puede provocar la liberación de materiales tóxicos nocivos. Pelican se asoció con Call 2 Recycle en los EE. UU. y Canadá para desechar baterías reciclables. Haga llame al 1-800-822-8837 para encontrar un centro de reciclaje de baterías cerca de usted.

FR

Activation Par Commutateur

Une pression sur le commutateur

– Puissance maximale à la fois pour la LED principale et pour les LED dirigées vers le sol

Deux pressions sur le commutateur à 2 secondes d'intervalle

– Demi-puissance pour la LED principale mais puissance maximale pour les LED dirigées vers le sol

Trois pressions sur le commutateur à 2 secondes d'intervalle

– Uniquement LED dirigées vers le sol

Quatre pressions sur le commutateur, ou nombre quelconque de pressions après 2 secondes

– Lumière éteinte

Une pression sur le commutateur prolongée pendant plus de 2 secondes

– Mode de signalisation

Niveaux De Batterie


L'indicateur du niveau de batterie est situé sur le dessus du modèle 3715.



- 75%-100%
 - 50%-75%
 - 25%-50%
- Clignotement : moins de 25 %

Remplacement Des Piles

1. Tourner le bouton dans le sens inverse des aiguilles d'une montre pour retirer le couvercle de la batterie.
2. Insérer la batterie avec la bonne polarité, comme indiqué à l'intérieur du couvercle.
3. Reposer le couvercle de la batterie (il ne s'emboîte que dans un sens).
4. Tourner le bouton dans le sens des aiguilles d'une montre pour serrer le couvercle de la batterie.



Compartment de la batterie

ATTENTION :SI LA TORCHE N'EST PAS UTILISÉE PENDANT UNE PÉRIODE PROLONGÉE, RETIREZ LES PILES POUR ÉVITER UNE OXYDATION ET DES FUITES ÉVENTUELLES.

Caractéristiques Du Produit

Type de lampe : LED
Type de pile : Piles alcalines LR06 de 1,5 V E91 (4)

Attention : Lire Cette Note Avant Utilisation.

Classement De Sécurité

La catégorie de lieux dangereux est marquée sur le corps de la lampe.

AVERTISSEMENT ! Danger Statique -

Nettoyer exclusivement avec un linge humide.

AVERTISSEMENT – Risque D'explosion -

Le remplacement de composants peut invalider l'adaptation à une utilisation dans des endroits dangereux.

AVERTISSEMENT : Risque D'incendie -

NE PAS OUVRIR DANS UN ENDROIT DANGEREUX

NE MODIFIEZ PAS CE PRODUIT

Code: CL. I Div. 1 GP. ABCD Temp. de service Classe T4
Conforme à : la norme UL 913 et la norme CSA C22.2 n.º 157 Intrinsèquement sûr
IECEx TRC. 12.0006X Ex ia IIC T4 Ga Approuvé pour une utilisation avec quatre piles alcalines AA (Energizer® E91, Philips® LR6, ou Panasonic® LR6)

SÉCURITÉ DES PILES/BATTERIES

SÉCURITÉ DES PILES/BATTERIES – VOUS DEVEZ LIRE CES AVERTISSEMENTS ET INSTRUCTIONS AVANT D'UTILISER OU DE CHARGER VOS PILES/BATTERIES !

AVERTISSEMENT : MANIPULEZ ET RANGEZ CORRECTEMENT LES PILES/BATTERIES POUR ÉVITER TOUTE LÉSION CORPORELLE OU TOUT DOMMAGE MATÉRIEL

LES PILES/BATTERIES PEUVENT ÊTRE DANGEREUSES !

La plupart des problèmes liés aux piles/batteries sont dus à une mauvaise manipulation de ces dernières, notamment à l'utilisation de piles/batteries endommagées ou contrefaites. Lisez attentivement les informations ci-dessous pour éviter tout risque de lésion corporelle grave et/ou de dommage matériel grave de vos produits.

Piles Alcalines

- » Pour les produits avec des agréments de sécurité de sites dangereux pour les environnements explosifs, notez que l'agrément de sécurité est valable uniquement pour le type de pile et les fabricants de piles spécifiés et, le cas échéant, les noms de marque figurant sur l'équipement et/ou dans le mode d'emploi joint à la torche. L'utilisation d'autres types de piles peut réduire les performances de l'équipement, exposer l'utilisateur ou d'autres personnes à de graves lésions corporelles et annuler l'agrément de sécurité.
- » Lisez toujours les recommandations du fabricant des piles pour connaître l'utilisation appropriée du type/de la marque de piles avant de les utiliser.
- » Lors du remplacement des piles, remplacez-les toutes en même temps. Ne mélangez PAS des marques de piles. Ne mélangez PAS des piles usées et des piles neuves. Insérez toujours correctement les piles en respectant la polarité (+ et -) indiquée sur les piles et l'équipement.
- » Ne remplacez PAS les piles dans un endroit dangereux.
- » N'utilisez PAS les piles au-delà de leur date d'expiration.
- » Retirez les piles de l'équipement s'il ne va pas être utilisé pendant une période prolongée.

Recyclage Des Piles/Batteries

Mettez TOUJOURS correctement les piles/batteries au rebut dans un centre de recyclage de piles/batteries. Sinon, vous risquez de commettre un crime et cela risque de dégager des substances toxiques dangereuses. Pelican a établi un partenariat avec Call 2 Recycle aux États-Unis et au Canada pour mettre au rebut les piles/batteries recyclables. Appelez le 1-800-822-8837 pour connaître le centre de recyclage de piles/batteries le plus proche de chez vous.

PELICAN LIMITED LIFETIME GUARANTEE OF EXCELLENCE

Pelican Products, Inc. ("Pelican") guarantees its flashlights and headlamps for a lifetime against breakage or defects in workmanship. This guarantee does not cover the lamp or batteries.

TO THE EXTENT PERMITTED BY LAW: (A) THIS WARRANTY IS IN LIEU OF ALL WARRANTIES, EXPRESS OR IMPLIED, INCLUDING, BUT NOT LIMITED TO, THE IMPLIED WARRANTIES OF MERCHANTABILITY AND FITNESS FOR A PARTICULAR PURPOSE; (B) ALL OTHER IMPLIED WARRANTIES AND ANY LIABILITY NOT BASED UPON CONTRACT ARE HEREBY DISCLAIMED AND EXCLUDED; AND (C) IN NO EVENT SHALL PELICAN BE LIABLE FOR ANY INDIRECT, PUNITIVE, INCIDENTAL OR CONSEQUENTIAL DAMAGES, OR SPECIAL DAMAGES, REGARDLESS OF WHETHER A CLAIM FOR SUCH DAMAGES IS BASED ON WARRANTY, CONTRACT, NEGLIGENCE OR OTHERWISE, nor shall Pelican's liability to the purchaser for damages exceed the purchase price of the product in respect of which damages are claimed.

Pelican will either repair or replace any defective product, at our sole option. Certain products are available for a limited time only. If a claim is made involving one of these products, Pelican reserves the right to replace a broken or defective product with a standard Pelican product of comparable size and quality if no comparable limited edition product is available at the time of a claim. TO THE EXTENT PERMITTED BY LAW, THIS SHALL BE THE SOLE AND EXCLUSIVE REMEDY OF THE PURCHASER.

To make a warranty claim, the purchaser must complete the warranty claim form at pelican.com/claim. Any warranty claims shall be made by the purchaser as soon as practicable. The purchaser must obtain a return authorization number from Pelican Customer Service prior to returning any product, and is responsible for paying for all warranty freight costs. If Pelican determines that any returned product is not defective, within the terms of this warranty, the purchaser shall pay Pelican all costs of handling, return freight and repairs at Pelican's prevailing rates.

All warranty claims of any nature are barred if the product has been altered, damaged or in any way physically changed, or subjected to abuse, misuse, negligence or accident.

Some states and countries do not allow limitations on how long an implied warranty lasts or the exclusion or limitation of incidental or consequential damages, so the above limitation or exclusion may not apply to you. This warranty gives you specific legal rights, and you may have other rights which vary from state to state and country to country.

In Australia: The benefits provided to you under this warranty are in addition to your rights and remedies as a consumer under the Australian Consumer Law as contained in the Competition and Consumer Act 2010 (Cth) ("the Act"). Nothing in this warranty limits the rights or obligations of a party under the Act in relation to the supply to consumers of goods which cannot be limited, modified or excluded. If applicable, our goods come with guarantees that cannot be excluded under the Act. Consumers are entitled to a replacement or refund for a major failure and compensation for any other reasonably foreseeable loss or damage. Consumers are also entitled to have the goods repaired or replaced if the goods fail to be of acceptable quality and the failure does not amount to a major failure. If you are not a consumer under the Act, then your rights may be limited. To make a warranty claim, the purchaser may contact Pelican Products Australia, Suite 2.33, West Wing, Platinum Bldg., Erina NSW 2250, Tel: +612 4367 7022, or email: info.australia@pelican.com. Any claims should be made as soon as practicable. To expedite claims, the purchaser should obtain a return authorization number from Pelican Customer Service prior to returning any product. The purchaser is responsible for paying for all freight costs. If Pelican determines that any returned product is not defective, within the terms of this warranty or the Act, the purchaser may pay Pelican all costs of handling, return freight and repairs at Pelican's prevailing rates. In the event that Pelican determines that any returned product is defective, within the terms of this warranty or the Act, Pelican shall pay the purchaser all reasonable costs of the purchaser in making a claim under this warranty.

Lifetime warranty does not cover Remote Area Lighting Systems products.

Visit www.pelican.com/warranty for full details.

PART #		REV	ECR #	RELEASE DATE	DATE	VERSION
3713-312-000		B	5-34009	AP 21	2-19-2021	3
BLACK	SIDES	PAPER THICKNESS	FLAT SIZE	NUMBER OF FOLDS	FOLDED SIZE	
	2 Sided		9"h x 14"w	5	2.25"h x 3.5"w	
DESIGNER	CREATIVE MANAGER	MARKETING COPY	TECHNICAL COPY	PRODUCT MANAGER		
Tyler Bennett	Hank Chacon	Elissa Teitelman	Jon French	Justin Nishiki		
3-31-2021	<input checked="" type="checkbox"/>	<input type="checkbox"/>	2-22-2021	<input checked="" type="checkbox"/>	2-23-2021	<input checked="" type="checkbox"/>

APPROVED FOR PRINT - MUST BE APPROVED BY ALL TEAM MEMBERS